



Travel Sax

Manuale Utente

Leggere attentamente questo manuale prima di utilizzare il set e conservarlo per riferimento futuro.

Please find other languages of the User Manual in the following link:

www.odiseimusic.com/get-started

Languages available: English, Spanish, French, German, Japanese, Chinese.

SEZIONE MESSAGGIO SPECIALE

Questo prodotto utilizza batterie ricaricabili. NON collegare questo prodotto a nessun alimentatore o adattatore diverso da quello descritto nel manuale o specificamente raccomandato da OdiseiMusic.

Questo prodotto deve essere utilizzato solo con i componenti forniti o nel caso in cui venga utilizzato un accessorio non ufficiale, si prega di osservare che le specifiche sono le stesse di quelle ufficiali.

IMPORTANTE: non tentare di aprire o smontare il Sax da viaggio. Per qualsiasi problema tecnico che potrebbe avere, si prega di contattare Odisei Music per ulteriori informazioni.

SPECIFICHE SOGGETTE A MODIFICA:

Le informazioni contenute in questo manuale sono ritenute corrette al momento della stampa. Tuttavia, Odisei Music si riserva il diritto di cambiare o modificare le specifiche senza preavviso o obbligo di aggiornare le unità esistenti.

Questo prodotto, con un amplificatore e cuffie o altoparlanti / i, potrebbe essere in grado di produrre livelli sonori che potrebbero causare la perdita permanente dell'udito. NON operare per lunghi periodi di tempo ad alto volume o ad un livello scomodo. In caso di perdita dell'udito o ronzio nelle orecchie, consultare un audiologo.

IMPORTANTE: più forte è il suono, più breve è il periodo di tempo prima che si verifichino danni.

PROBLEMI AMBIENTALI:

Odisei Music si impegna a produrre prodotti sicuri per l'utente e rispettosi dell'ambiente. Crediamo sinceramente che i nostri prodotti e i metodi di produzione utilizzati per produrli, soddisfino questi obiettivi. In linea con la lettera e lo spirito della legge, desideriamo che tu sia consapevole di quanto segue:

Questo prodotto è classificato come **Apparecchiatura Elettronica / Radio**.

Avviso sulla batteria

Questo prodotto incorpora una **Batteria Li-Po**.

Avviso sullo smaltimento

Se questo prodotto viene danneggiato in modo irreparabile o per qualche motivo si ritiene che la sua vita utile sia terminata, osservare tutte le normative locali, statali e federali relative allo smaltimento di prodotti che contengono piombo, batterie, plastica, ecc. Se il tuo rivenditore non è in grado di aiutarti, contatta direttamente Odisei Music.

POSIZIONE NUMERO DI SERIE:

Il numero di serie si trova sul corpo dello strumento, sotto i tasti bassi.

PRECAUZIONI

LEGGERE ATTENTAMENTE PRIMA DI PROCEDERE

* Conservare queste precauzioni in un luogo sicuro per riferimenti futuri.

AVVERTIMENTO

Seguire sempre le precauzioni di base elencate di seguito per evitare la possibilità di lesioni gravi o addirittura mortali a causa di scosse elettriche, corto circuiti, danni, incendi o altri pericoli. Queste precauzioni includono, ma non sono limitate a, le seguenti:

- Non aprire lo strumento o tentare di smontare le parti interne o modificarle in alcun modo. Lo strumento non contiene parti riparabili dall'utente. In caso di malfunzionamento, interrompere immediatamente l'uso e farlo ispezionare da personale di assistenza Odisei Music qualificato.
- Non esporre lo strumento alla pioggia, non utilizzarlo vicino all'acqua o in condizioni di umidità o bagnato, né posizionare contenitori contenenti liquidi che potrebbero versare in eventuali aperture.
- Utilizzare solo l'adattatore specificato (PA-3B o equivalente raccomandato da Odisei Music). L'uso di un adattatore errato può causare danni allo strumento o surriscaldamento.
- Prima di pulire lo strumento, rimuovere sempre la spina elettrica dalla presa. Non inserire o rimuovere mai una spina elettrica con le mani bagnate.
- Controllare periodicamente la spina elettrica e rimuovere lo sporco o la polvere che potrebbero essersi accumulati su di essa.
- Tenere questo prodotto sempre fuori dalla portata dei bambini. Non è un giocattolo.

ATTENZIONE

Seguire sempre le precauzioni di base elencate di seguito per evitare la possibilità di lesioni fisiche a voi o ad altri o danni allo strumento o ad altre proprietà. Queste precauzioni includono, ma non sono limitate a, le seguenti:

- Non posizionare il caricabatterie vicino a fonti di calore come caloriferi o termosifoni e non piegare eccessivamente o danneggiare in altro modo il cavo, posizionare oggetti pesanti su di esso o posizionarlo in una posizione dove chiunque possa calpestarlo, inciampare o rotolare qualsiasi cosa su di esso.
- Quando si rimuove il caricatore del cavo dallo strumento o da una presa, tenere sempre la spina stessa e non il cavo.
- Non esporre lo strumento a polvere o vibrazioni eccessive o a freddo o calore

estremi (ad esempio alla luce diretta del sole, vicino a un calorifero o in un'auto durante il giorno) per evitare la possibilità di danni ai componenti interni.

- Non collocare lo strumento in una posizione instabile in cui potrebbe accidentalmente cadere.
- Prima di spostare lo strumento, rimuovere tutti gli adattatori e gli altri cavi collegati.
- Per pulire lo strumento, utilizzare il panno Odisei Music incluso o un panno morbido e asciutto. Non utilizzare diluenti per vernici, solventi, liquidi detergenti o panni imbevuti di sostanze chimiche. Inoltre, non posizionare oggetti in vinile o plastica sullo strumento, poiché ciò potrebbe scolorire la tastiera.
- Non posizionare il peso sopra o posizionare oggetti pesanti sulla parte superiore dello strumento, né esercitare una forza eccessiva sui pulsanti, chiavi e connettori.
- Lo strumento non funziona per periodi di tempo molto lunghi o con un volume del suono molto elevato, poiché ciò può causare la perdita permanente dell'udito. In caso di perdita dell'udito o ronzio nelle orecchie, consultare un medico specializzato.
- Spegnerne sempre lo strumento quando non viene utilizzato.
- Il Sax da viaggio non può essere esposto ad acqua (schizzi). Nessun oggetto contenendo liquido o umidità deve essere posizionato sopra il dispositivo.
- Non utilizzare il Sax da viaggio in condizioni estreme di bassa pressione dell'aria.

Odisei Music non è responsabile per danni causati da uso improprio o modifiche dello strumento.

DICHIARAZIONE DI CONFORMITÀ SEMPLIFICATA (UE)

Con la presente, Odisei Music dichiara che il tipo di apparecchiatura radio TravelSax modello TS-01 è conforme alla Direttiva **2014/53/UE** e Direttiva **2011/65/UE**. Il testo completo della dichiarazione di conformità UE è disponibile al seguente indirizzo Internet: www.odiseimusic.com/get-started

Indice

8	Funzioni
10	Elenco dei prodotti
11	Per Iniziare
14	Manutenzione
15	Problemi
16	Dimensioni
17	Specifiche
18	Contatto
19	Termini di garanzia

TRAVEL SAX

Questo manuale dell'utente ha lo scopo di dare una breve descrizione delle informazioni necessarie sul Travel Sax, il sassofono elettronico più piccolo e leggero al mondo! Travel Sax porta i controlli MIDI del vento a un altro livello di prestazioni e suonabilità.

Questo piccolo controller MIDI funziona con il suo dispositivo mobile e il suo computer.

Utilizza bocchini per sassofono standard e la posizione dei pulsanti e la pressione richiesta per suonare sono state imitate quasi perfettamente rispetto a un sassofono convenzionale.

Da ora in poi ñei può esercitare in qualsiasi momento e ovunque lei voglia senza disturbare gli altri, migliorando così le sue abilità con il sassofono molto più velocemente. Allo stesso tempo avrà accesso alla nostra app Travel Sax completamente gratuita, disponibile su Apple Store e Google Store.

Con l'applicazione è possibile esercitarsi e imparare in un modo più semplice e veloce.



Funzioni

Travel Sax è il sassofono elettronico più leggero e più piccolo al mondo! Cosa lo differenzia dai migliori sax elettronici sul mercato?

DISEGNO

Sassofono elettronico con ottima giocabilità e controllo espressivo.

Dispone di 20 tasti, tutti sono stati progettati per emulare la posizione e la pressione dei sax standard, al fine di sentirsi il più a proprio agio possibile durante la pratica.

CONNETTIVITÀ

Può connettere Travel Sax al suo computer o dispositivo mobile utilizzando la connessione Bluetooth o USB. Esercitarsi in silenzio è possibile se si collegano le cuffie al dispositivo mobile o al computer.

TRAVEL SAX APP

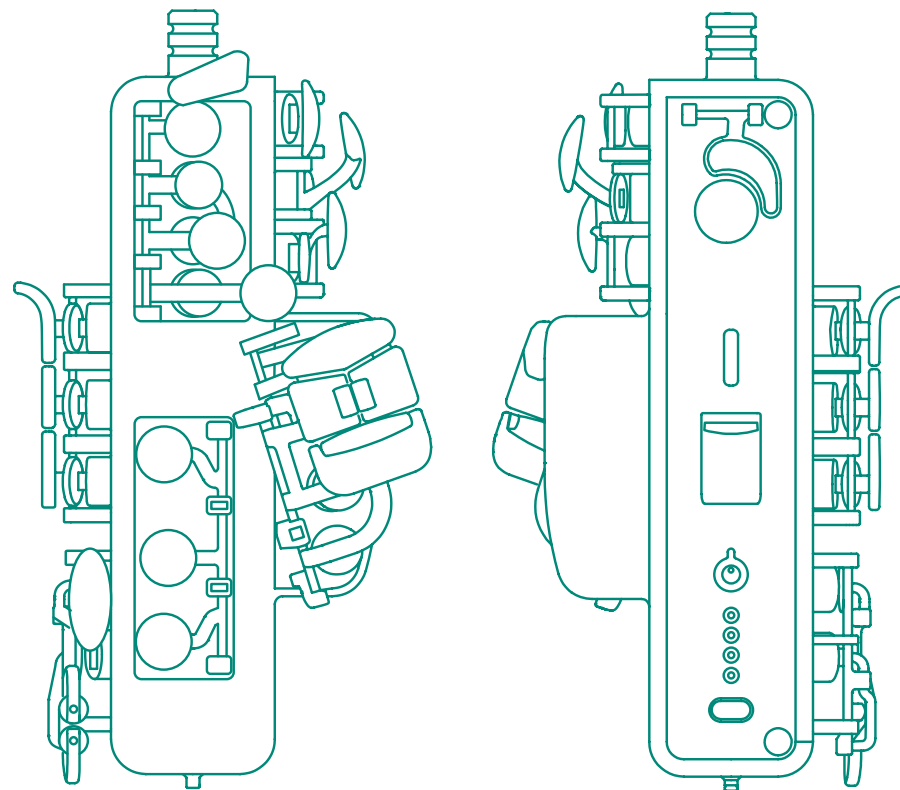
L'app Travel Sax permetterà a lei di suonare diversi sax semplicemente scorrendo l'uno dall'altro all'interno dell'applicazione. Può anche applicare diversi effetti sonori come: Reverb, Delay, Key Effects, Humanization e molti altri.

ADATTATORE UGELLO

Travel Sax è stato progettato per utilizzare un ugello Alto standard, ma i 3 adattatori diversi sono inclusi in modo da poter esercitarsi con gli ugelli standard Soprano, Tenore e Baritono.

EXPRESSIVITÀ

L'elevata risoluzione dei sensori del vento consente un'eccellente precisione durante il soffio, con una risposta fluida e naturale con controllo totale della velocità del suono e del volume.



Elenco del prodotti

Dopo aver aperto la confezione Travel Sax, assicurarsi che tutti gli articoli elencati di seguito siano inclusi.

Custodia per Travel Sax

Una custodia rigida che darà protezione totale al suo Sax da viaggio e allo stesso tempo manterrà tutti gli accessori al sicuro.

Travel Sax

Un sax elettronico completamente funzionale per esercitarsi dove e quando lei vuole.

Bocchino per sassofono contralto

Troverà incluso un bocchino per sax contralto standard con la sua lingua. Questo ugello può essere utilizzato senza adattatore.

x3 Adattatori bocchino

Tre adattatori per ugelli per utilizzare i diversi ugelli per sassofono (Soprano, Tenore e Baritono).

Cavo USB-C

Non lasciare che il suo Sax da viaggio esaurisca la batteria. Prima della fine della carica, usi il suo caricabatterie. Allo stesso tempo, questo cavo USB-C permetterà di godere il suo Travel Sax senza latenza mentre lo collega direttamente al suo dispositivo.

Pelle di camoscio

Ricordare sempre di mantenere pulito il suo Sax da viaggio rimuovendo polvere e saliva con il camoscio che forniamo dopo aver suonato.

Borsa per accessori

Tutti gli accessori saranno al sicuro con questa borsa per accessori.


Per Iniziare

Qui può trovare un riepilogo di come iniziare a utilizzare Travel Sax e imparare a configurarlo.

Può trovare tutti i video esplicativi sul nostro sito web:

www.odiseimusic.com/get-started o scansionando ciascuno di questi codici QR con il suo smartphone.

Puoi anche scansionare il seguente codice QR per guardare un **tutorial video** di avvio rapido con tutti i primi passi in un video unico.




1. Travel Sax app

Scaricare gratuitamente l'app Travel Sax dall'Apple Store e da Google Play.



2. Come rimuovere il Travel Sax?



Per rimuovere il Sax da viaggio dalla sua custodia, dovrà tirare con cautela le due torrette delle chiavi indicate nel disegno.



3. Attiva/Disattiva



Accendere il suo Sax da viaggio premendo una volta il pulsante di accensione. Per spegnere il dispositivo premere due volte di seguito.

Solo PREMUTO - Attiva

Doppia PRESSIONE - Disattiva

4. Connessione Bluetooth




Travel Sax Bluetooth è sempre attivo. Per connetterlo con l'app, premi il pulsante "Connetti il mio Sax da viaggio" sulla pagina principale e trova il tuo Sax da viaggio. Premerlo per collegare entrambi i dispositivi.

5. Posizione del bocchino



Fai scorrere leggermente verso il basso la canna del tuo bocchino per una migliore suonabilità del Travel Sax ed evita di emettere rumori. Per facilitare il posizionamento, si consiglia di aggiungere un po' di lubrificante o olio negli O-ring del Travel Sax per un collegamento regolare.

6. Adattatore bocchino (opzionale)



Adatta il tuo bocchino all'adattatore nel caso in cui non utilizzi un bocchino Alto.

Montare il bocchino ruotandolo su di esso. Se è difficile collegarlo, puoi anche usare un po' di olio o lubrificante per renderlo più facile.

7. Utilizzo dell'app Travel Sax



Nella pagina principale dell'app scorrere verso sinistra o destra per scegliere il sassofono che si desidera suonare. Puoi usare alcuni effetti per rendere la tua giocabilità più reale! Sarai anche in grado di modificare alcuni parametri del Travel Sax per migliorare la tua esperienza.

8. Come ricaricare il suo Travel Sax?



Per caricare il tuo Sax da viaggio, assicurati innanzitutto che sia ATTIVATO. Quindi collegalo con il cavo USB-C alla connessione sotto il pulsante di accensione. Assicurarsi che le spie LED lampeggino per sapere che si sta caricando.



Manutenzione

Abbiamo progettato Travel Sax in modo che sia durevole e facile da usare, ma con una pulizia e una manutenzione regolari garantiremo che rimanga sempre in buone condizioni. Gli darà anche un'esperienza migliore mentre la tocca. Importante seguire questi consigli:

- Dopo aver suonato, rimuovere il boccaglio e soffiare il Sax da viaggio senza di esso per assicurarsi che tutta la saliva all'interno sia rilasciata.
- Quando non si usa il Sax da viaggio, mantenere il boccaglio e la lingua asciutti e puliti. Per una migliore pulizia pulirli usando un po' d'acqua insieme al camoscio per asciugarli.
- Assicurarsi che l'adattatore e il relativo connettore siano completamente puliti dopo aver fatto pratica.
- Per una migliore igiene, pulire sempre la saliva che si accumula all'interno del tubo da soffiaggio Travel Sax usando la pelle scamosciata. Ricordare anche di pulire il fondo del Sax da viaggio dove fuoriesce la saliva.
- Usare la pelle scamosciata Odisei Music per spolverare con cura.
- Non applicare mai acqua direttamente sul Sax da viaggio.



Può trovare un video esplicativo sul seguente link sul nostro sito Web o scansionando il codice QR: www.odiseimusic.com/get-started

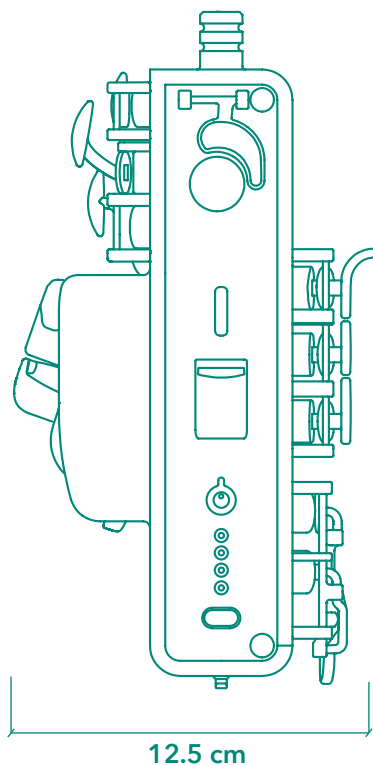
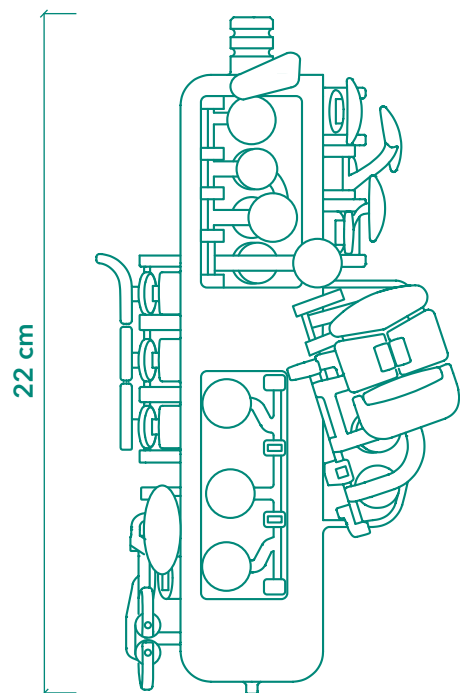



Problemi

Problema	Causa e Correzione
Nessuna batteria	<ul style="list-style-type: none">• Il Travel Sax ha esaurito la batteria.• Collegare il cavo del caricabatterie.• Controlla se l'elettricità è fallita.• Check the condition by operating other electronic devices.
Non suona	<ul style="list-style-type: none">• Il Travel Sax non è stato collegato al dispositivo. Collegare il cavo USB al dispositivo o collegarlo tramite Bluetooth tramite l'app. Il volume del suo dispositivo è al minimo. Assicurarsi di regolare il volume dell'altoparlante o del dispositivo.• Il volume del suo dispositivo è al minimo. Assicurarsi di regolare il volume dell'altoparlante o del dispositivo.• Se il problema persiste, ripristinare l'app.• Se dopo aver ripristinato l'app non funziona ancora, ripristinare il dispositivo mobile.
La sincronizzazione Bluetooth non funziona	<ul style="list-style-type: none">• Attivare e disattivare il Bluetooth sul dispositivo mobile, quindi provare ad associare nuovamente i dispositivi.• Assicurarsi che la connessione Bluetooth del suo dispositivo sia connessa.• Rimuovi gli ostacoli che potrebbero esistere tra Travel Sax e il dispositivo Bluetooth.• Assicurarsi che la distanza tra loro sia inferiore a 6 m.
L'applicazione non funziona correttamente	<ul style="list-style-type: none">• Assicurarsi che il suo dispositivo mobile sia compatibile con l'applicazione.• Assicurarsi di utilizzare l'ultima versione dell'applicazione.
L'audio è ritardato	<ul style="list-style-type: none">• Assicurati di non utilizzare due connessioni Bluetooth contemporaneamente (ad es. Trasferisci Sax al dispositivo telefonico e anche il dispositivo telefonico alle cuffie Bluetooth). Aumenterà la latenza nel tuo Bluetooth, quindi il suono avrà un enorme ritardo.• Nelle impostazioni dell'app, prova a regolare il parametro "Latency" per vedere quale funziona meglio (Low, Mid o High) per il tuo telefono. Di solito Mid funziona per tutti i telefoni, ma nel caso in cui tu abbia un telefono a basse prestazioni, prova a utilizzare High. Se disponi di un dispositivo ad alte prestazioni e con Mid non funziona come previsto, prova a utilizzare Low.
Travel Sax non si carica	<ul style="list-style-type: none">• Assicurati di accendere il Travel Sax prima di collegare il cavo USB-C.



Dimensioni



Specifiche

Dimensioni

22 x 12.5x 8.5 cm

Model

TS-01

Peso

225 gr.

Hardware Version

v1.0

Consumo di energia

5V (USB Type C)

Software Version

v1.0

Temperatura di funzionamento 10 °C to 36 °C

Umidità di funzionamento

20% to 80%

Composizione materiale

PA12 (poliammide)

Bluetooth Module

2.4GHZ Bluetooth transceiver

TX Potenza massima: 4 dBm

Batteria al Litio

800mAH Li-Po Battery

Input Voltage: 5V (USB Type C)



Contatto

Informazioni di base

1. Marca

 odiseimusic

2. Data di pubblicazione del manuale:

Aprile 2020

Per maggiori dettagli o domande sull'uso del prodotto, problemi tecnici o garanzia non esitate a contattarci:

ODISEI MUSIC S.L

Calle Doctor Murillo 10, Sant Cugat del Vallès, 08172, Spain

Tel: +34 649 108 959

info@odiseimusic.com

www.odiseimusic.com

Termini di garanzia

POLITICA DI RESO (solo nell'UE)

Dall'acquisizione del prodotto è previsto un totale di 14 giorni per la restituzione del prodotto, ricevendo così un rimborso completo del prezzo.

Il prodotto deve essere nello stesso stato e con lo stesso contenuto originale per ricevere un rimborso completo.

Le spese di spedizione saranno a carico del cliente.

GARANZIA

OdiseiMusic garantisce il prodotto hardware e gli accessori inclusi contro difetti nei materiali e nella lavorazione per due anni dalla data originale di acquisto. Salvo prova contraria, si presumerà che le violazioni della conformità manifestate in un periodo di sei mesi dalla consegna del bene esistessero già a tale data.

La garanzia non copre i costi di riparazione nei seguenti casi:

- Uso improprio di Travel Sax, se soggetto a condizioni estremo quanto usarlo in modo errato.
- Gestione impropria del prodotto.
- Normale usura o danni causati da incidenti o abusi.
- Malfunzionamento dovuto all'uso di accessori non autorizzati da OdiseiMusic.

INFORMAZIONI DI CONTATTO

Le informazioni di contatto vengono fornite in caso di richiesta di reso o richiesta di sostituzione purché siano coperte da garanzia.

Produttore: Odisei Music S.L

Contatto mail: info@odiseimusic.com

Indirizzo di spedizione: Calle Doctor Murillo 10, Sant Cugat del Valles, 08172, Spain

Numero di contatto: +34 649 108 959





odiseimusic®

© 2020 Odisei Music S.L. All rights reserved. Travel Sax and the Odisei Music logo are registered trademarks of Odisei Music in the UE and registered in other many countries. Travel Sax is a trademark of Odisei Music. The Bluetooth® word mark and logos are owned by the Bluetooth SIG, Inc. and any use of such marks by Odisei Music are under license. Design and specifications subject to change without notice. The Travel Sax may not be authorised for use in some countries.

